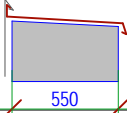
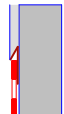
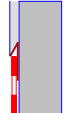


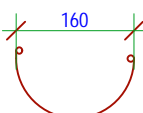
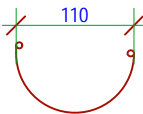
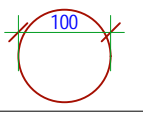

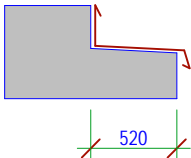


VÝPIS KLEMPÍŘSKÝCH VÝROBKŮ
VÝROBNĚ ADMINISTRATIVNÍ, SKLADOVACÍ A SERVISNÍ
KOMPLEX SPOLEČNOSTI LUBOMÍR REK s.r.o.

OZN.	SCHÉMA , ROZMĚRY (mm)	UMÍSTĚNÍ	CELK. DÉLKA (bm)	MATERIÁL	BARVA	POZNÁMKA
1/K	<u>OPLECHOVÁNÍ ATIKY</u>  RŠ 750	STŘECHA NAD VSTUPY	36,9 bm	TITANZINEK	PŘEDZVĚTRALÁ ÚPRAVA TMAVĚ ŠEDÁ	KOTVENÍ DLE DODAVATELE KV A ČSN
2/K	<u>ZÁVĚTRNÁ LIŠTA</u>  RŠ 660	PLOCHÁ STŘECHA NAD 4. NP	56,0 bm	OCELOVÝ POPLASTOVANÝ PLECH	TMAVĚ ŠEDÁ	KOTVENÍ DLE DODAVATELE KV A ČSN
3/K	<u>KRYCÍ LIŠTA</u>  RŠ 125	NAPOJENÍ FOLIE NA KOMÍN	2,85 bm	OCELOVÝ POPLASTOVANÝ PLECH	TMAVĚ ŠEDÁ	KOTVENÍ DLE DODAVATELE KV A ČSN
4/K	<u>KRYCÍ LIŠTA</u>  RŠ 125	NAPOJENÍ FOLIE NA ŠTÍT HALY	14,10 bm	OCELOVÝ POPLASTOVANÝ PLECH	TMAVĚ ŠEDÁ	KOTVENÍ DLE DODAVATELE KV A ČSN
5/K	<u>ZÁVĚTRNÁ LIŠTA</u>  RŠ 500	ŠTÍTOVÉ HRANY STŘECHY HALY	28,2 bm	OCELOVÝ POPLASTOVANÝ PLECH	TMAVĚ ŠEDÁ	KOTVENÍ DLE DODAVATELE KV A ČSN
6/K	<u>OKAP</u>  RŠ 330	OKAPNÍ HRANY STŘECHY HALY A TERASY	62,20 bm	OCELOVÝ POPLASTOVANÝ PLECH	TMAVĚ ŠEDÁ	KOTVENÍ DLE DODAVATELE KV A ČSN
7/K	<u>ŽLAB</u>  RŠ 330	OKAPNÍ HRANY STŘECHY HALY	55,15 bm	TITANZINEK	PŘEDZVĚTRALÁ ÚPRAVA TMAVĚ ŠEDÁ	KOTVENÍ DLE DODAVATELE KV A ČSN
8/K	<u>ŽLAB</u>  RŠ 250	OKAPNÍ HRANY TERASY VE 4. NP	7,05 bm	TITANZINEK	PŘEDZVĚTRALÁ ÚPRAVA TMAVĚ ŠEDÁ	KOTVENÍ DLE DODAVATELE KV A ČSN
9/K	<u>SVOD</u>  RŠ 330	SVODY U HALY	18,8 bm	TITANZINEK	PŘEDZVĚTRALÁ ÚPRAVA TMAVĚ ŠEDÁ	KOTVENÍ DLE DODAVATELE KV A ČSN
10/K	<u>SVOD</u>  RŠ 250	SVOD TERASY VE 4. NP	9,6 bm	TITANZINEK	PŘEDZVĚTRALÁ ÚPRAVA TMAVĚ ŠEDÁ	KOTVENÍ DLE DODAVATELE KV A ČSN
11/K	<u>OPLECHOVÁNÍ ŘÍMSY</u>  RŠ 750	OBVOD OBJEKTU MEZI 3. A 4. NP	64,7 bm	TITANZINEK	PŘEDZVĚTRALÁ ÚPRAVA TMAVĚ ŠEDÁ	KOTVENÍ DLE DODAVATELE KV A ČSN

POZNÁMKA:

VEŠKERÉ ROZMĚRY JSOU POUZE ORIENTAČNÍ A JE TŘEBA DOMĚŘIT JE PŘÍMO NA STAVENÍŠTI
NAVRŽENÉ VÝROBKÝ JSOU ZAKRESLENÉ POUZE SCHEMATICKY, VÝROBNÍ A MONTÁŽNÍ POSTUP BUDE STANOVEN DODAVATELEM
VÝROBNÍ DOKUMENTACI JE NUTNÉ KONZULTOVAT S PROJEKTANTEM

Č. VÝKRESU:

D.1.1.27

STAVEBNÍK:

LUBOMÍR REK, s.r.o., Brněnská 1146/30, Žďár nad Sázavou

MÍSTO STAVBY:

Průmyslová zóna Jamská, Žďár nad Sázavou, parc.č. 5352, 5354/1 a 5361 Město Žďár


Č. ZAKÁZKY:

5-2015

Č. STRANY:

1/2

VÝPIS KLEMPÍŘSKÝCH VÝROBKŮ
VÝROBNĚ ADMINISTRATIVNÍ, SKLADOVACÍ A SERVISNÍ
KOMPLEX SPOLEČNOSTI LUBOMÍR REK s.r.o.

OZN.	SCHÉMA , ROZMĚRY (mm)	UMÍSTĚNÍ	CELK. DÉLKA (bm)	MATERIÁL	BARVA	POZNÁMKA
12/K	<u>NAPOJENÍ FALC. FASÁDY NA ETICS</u>  RŠ 330	NAPOJENÍ FALC. FASÁDY NA ETICS MEZI 3. A 4. NP U SCHODISTĚ	3,8 bm	TITANZINEK	PŘEDZVĚTRALÁ ÚPRAVA TMAVĚ ŠEDÁ	KOTVENÍ DLE DODAVATELE KV A ČSN
13/K	<u>FALCOVANÁ FASÁDA</u> FASÁDA Z TITANZINKOVÉHO PLECHU TL. 0,8 mm, S NEPRAVIDELNÝM ROZMÍSTĚNÍ FALCŮ (250, 330, 400, 500 mm), FALCOVÁNÍ NA ÚHLOVOU DRÁŽKU	FASÁDA DOČNÍHO A HLAVNÍHO VSTUPU	344 m ²	TITANZINEK	PŘEDZVĚTRALÁ ÚPRAVA TMAVĚ ŠEDÁ	KOTVENÍ DLE DODAVATELE KV A ČSN
14/K	<u>PARAPETY OKEN</u> TYPOVÉ TAŽENÉ HLINÍKOVÉ PARAPETY OPATŘENÉ NÁSTŘÍKEM VČETNĚ PŘÍSLUŠENSTVÍ	OKNA	ŠÍŘKA 150 mm: - 4x0,8m - 3x1,0m - 8x1,8m - 1x1,9m - 1x2,25m - 28x2,4m - 1x3,0m - 1x3,75m - 1x4,5m <u>CELKEM: 103,2 bm</u> ŠÍŘKA 195 mm: - 1x1,9m - 1x5,0m - 1x7,5m - 2x10m <u>CELKEM: 34,4 bm</u>	HLINÍK S NÁSTŘÍKEM	TMAVĚ ŠEDÁ RAL	KOTVENÍ DLE DODAVATELE KV A ČSN
	RŠ 750					

POZNÁMKA:

VEŠKERÉ ROZMĚRY JSOU POUZE ORIENTAČNÍ A JE TŘEBA DOMĚŘIT JE PŘÍMO NA STAVENÍŠTI
NAVRŽENÉ VÝROBKY JSOU ZAKRESLENÉ POUZE SCHEMATICKY, VÝROBNÍ A MONTÁŽNÍ POSTUP BUDE STANOVEN DODAVATELEM
VÝROBNÍ DOKUMENTACI JE NUTNÉ KONZULTOVAT S PROJEKTANTEM

Č. VÝKRESU:

D.1.1.27

STAVEBNÍK:

LUBOMÍR REK, s.r.o., Brněnská 1146/30, Žďár nad Sázavou

MÍSTO STAVBY:

Průmyslová zóna Jamská, Žďár nad Sázavou, parc.č. 5352, 5354/1 a 5361 Město Žďár

Č. ZAKÁZKY:

5-2015

Č. STRANY:

2/2